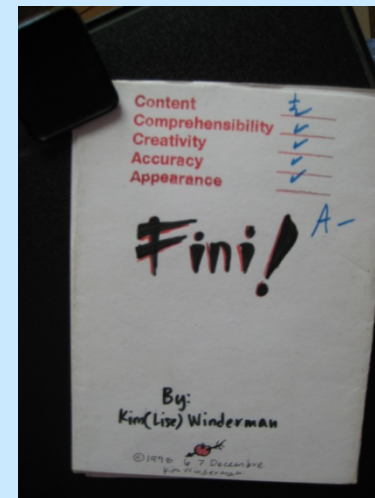





Miniature Books



Sample # 1



Sample # 2

Les Personage Principales:



Belle, la Bête et Gaston are les personage prinapales don l'histoir. Belle est la fille de Maurice. Le Bête est le owner de château dans la forest. Gaston est le villian. Il est trying to get Belle a marries il. Le trois caracter creates a love triangle which makes cette histoire possible.

Belle a marché a la châtéau. dans la forest. Elle a un peu sa pere, Maurice. Le forest est assombré et effroyable seulement elle entre la forest a un peu sa pere Maurice. est perdu et attrapé dans la châtéau de Bête.



Le chateau est très ancien et ancien. Pas le person heurt dans la grand chateau. Belle est effrayée, elle a vu par sa perie dans la chateau.



elle entre les Oues et regarde la rose de la Bête. Le Bête retourne, il sont très furieux. Il crie "Sortez!"



Belle s'échappe du château de la Bête. Dans la forêt une bande de loup l'attaque. La Bête arrive et sauve Belle mais il est sérieusement blessé.



Après le combat avec Gaston, Gaston est mort et la Bête mourant. Belle embrasse la Bête et dit "J'ai aimé". Soudain, la Bête a transformé la jeune princesse très beau. Belle et son prince vivent ensemble dans le château dans la forêt heureusement après.




Sample # 3







Belle est ce fille de l'inventeur.




le Chateau de
Bête



GASTON DEMANDÉ POUR
BELLE ET IL CET MARI.
ELLE DIT "NON!"



Allé au la Fair...



Il est égaré!



BELLE ARRIVÉ
À CHATEAU DE
BÊTE.




BELLE EST LE PRISONNIER
AU LIEU DE PÈRE.




ILS ONT
AMOUREUX!




LA BÊTE OFFRE
BELLE SA LIBERTÉ.




GASTON, LEFOU ET
TOUT LA VILLAGE VENIR
POUR PÈRE DE BELLE.
BELLE PROUVER SON PÈRE
NE PAS FOU.




"TOWN ATTACK"
CASTLE




GASTON/BEAST FIGHT



GASTON DIES



THE BEAST DIES
JUST AS BELLE SAYS
"I LOVE YOU"




THE SPELL IS
BROKEN


Now...to make your own:




Fold a sheet of paper in half horizontally.




Fold again.




Fold one more time.




Open and hold by the two ends and
the folded “middle” upwards.




Cut from the middle fold to the next fold or halfway up..




Set on a flat surface with the fold up and the two ends spread out from the middle.




Pull the left and right side together
and lift up off the flat surface.




Press the folded edges to a firm crease.




Press the sections together.



Press the sections into a booklet.



There you have it—a “mini” book.



Your front cover, pages 1 – 4, and back cover

